

Vzdialený prístup k externým informačným zdrojom Univerzity Komenského v Bratislave (prístup z počítačov mimo siete UK)

Akademická knižnica UK v spolupráci s Centrom informačných technológií UK pripravila pre akademickú obec UK **prístup** k predplateným externým **informačným zdrojom** (pozri <http://vili.uniba.sk>) **aj z počítačov mimo UK** (z domácich počítačov, detašovaných pracovísk, atď.). **Vzdialený prístup je kontrolovaný na meno a heslo.** Pri jeho využívaní je nevyhnutné rešpektovať **licenčné podmienky** (pozri nižšie), ku ktorým sa UK zaviazala pri kúpe prístupu do daných informačných zdrojov. Ich prípadné porušenie bude mať za následok štandardné právne a prevádzkové dôsledky.

Na vzdialený prístup k externým informačným zdrojom je potrebné:

1. **Získať osobné prihlasovacie meno a heslo.** Tieto údaje, tzv. prístupový kód do Integrovaného informačného a komunikačného systému Univerzity Komenského (IICS UK), získate po zadaní **údajov z preukazu zamestnanca, resp. študenta UK** do formulára na stránke <http://www.uniba.sk/cdo/pristup> (systém na počkание vygeneruje príslušné prihlasovacie údaje).
2. **Nastaviť** si v rámci webovského prehliadača tzv. **proxy server - použiť automatický konfiguračný skript** <http://www.uniba.sk/proxy.pac>. Podrobnejší návod nastavenia proxy pre browser [InternetExplorer](#), resp. [FireFox](#) pozri nižšie.

Po nastavení proxy bude webovský prehliadač vždy pri spustení vyžadovať autentifikáciu prostredníctvom mena a hesla. Po správnom uvedení prihlasovacích údajov získaných v kroku 1 by mali byť bez problémov prístupné jednotlivé www stránky, vrátane externých informačných zdrojov UK.

Vzdialený prístup je v overovacej prevádzke. Akékoľvek pripomienky, návrhy či informácie o prípadných problémoch, prosím, pošlite mailom na adresu kniznica@vili.uniba.sk.

Dúfame, že sa Vám táto služba bude páčiť a budete ju využívať. Želáme Vám veľa pracovných úspechov a užitočných informácií získaných z jednotlivých externých informačných zdrojov.

Akademická knižnica UK
http://vili.uniba.sk/AK/index_ak.html

Bratislava, 6.12.2006

UPOZORNENIE:

Vyššie uvedený spôsob vzdialeného prístupu k informačným zdrojom vyžaduje prístup k internetu cez proxy a autentifikáciu menom a heslom. Nastavenie proxy v tomto prípade znamená, že vždy pri spustení webovského prehliadača bude potrebné sa prihlásiť (a to aj v prípade prístupu k iným ako univerzitným www stránkam). Ak by z technických dôvodov zlyhal proxy server alebo autentifikačný systém a dočasne nebude možné sa prihlásiť, je potrebné zrušiť nastavenia proxy servera (odporúča sa použiť položku „Automaticky zistiť nastavenie“/Direct connection).

Licenčné podmienky platné pri využívaní externých informačných zdrojov

Akademická knižnica UK zabezpečuje pre celú univerzitu prístup do plnotextových elektronických informačných zdrojov. V rámci UK je prístup kontrolovaný na základe IP adres jednotlivých počítačov. Vzdialený prístup umožňuje využívanie zdrojov na základe autentifikačných údajov, t.j. prostredníctvom osobného prihlasovacieho mena a hesla, ktoré sa pridelujú len členom akademickej obce UK, t.j. pracovníkom alebo študentom UK. **Nie je povolené tieto prihlasovacie údaje ďalej šíriť.**

Podpisom licenčnej zmluvy sa UK za všetkých používateľov zaviazala dodržiavať všetky stanovené podmienky prístupu. Vzhľadom na uvedené upozorňujeme, **že je zakázané sťahovať úplné texty pomocou akýchkoľvek robotov**, či iných programov na automatické a zrýchlené sťahovanie dát. Sťahovanie údajov je možné iba ručne. V rámci udelených licencií majú používatelia povolené prezeranie, tlačenie alebo uchovávanie plnotextových článkov pre vlastnú potrebu a to aj v elektronickej forme, ale **nepovoľuje sa hromadné sťahovanie dát a ďalšia distribúcia.**

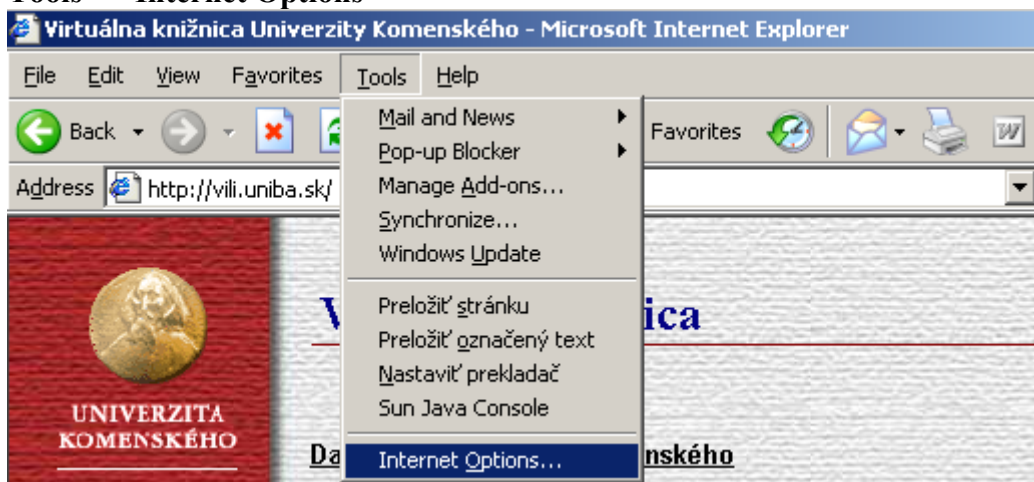
Keďže podľa upozornení zo strany databázových producentov dochádza aj k porušovaniu licenčných podmienok, zdvorilo Vás žiadame o ich dodržiavanie. Pri ich nerešpektovaní môže dodávateľ okrem iného zablokovať prístup do databáz pre celú UK.

Nastavenie proxy servera - Internet Explorer

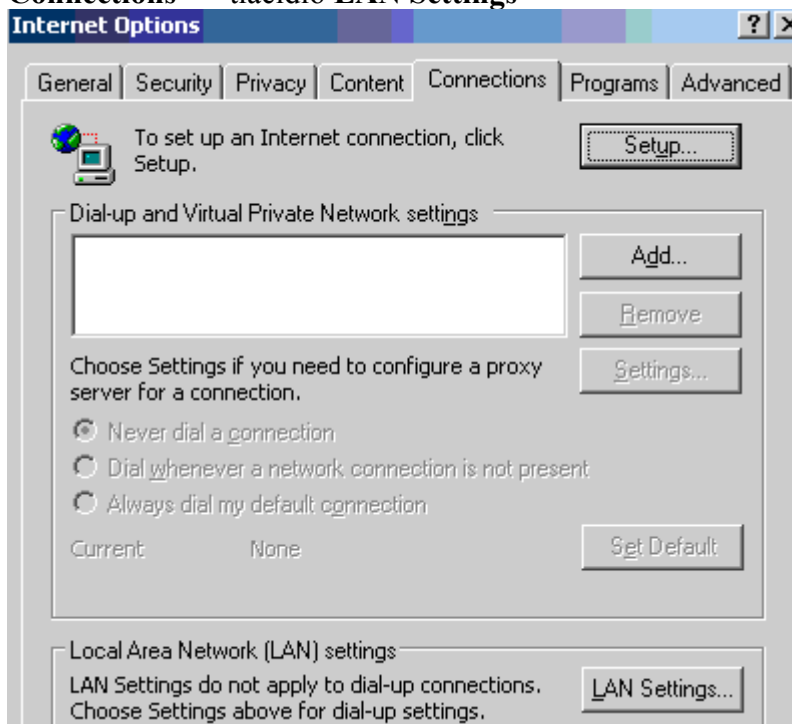
Nástroje => Možnosti siete Internet => Pripojenia => Nastavenie lokálnej počítačovej siete => Použiť automatický konfiguračný skript <http://www.uniba.sk/proxy.pac>

Ukážka nastavenia anglickej verzie Internet Explorera 6.0

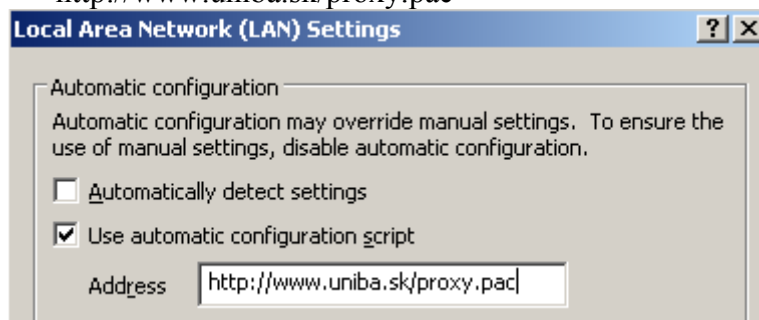
Tools => Internet Options



Connections => tlačidlo LAN Settings



=> zaškrtnúť „Use automatic configuration script“ a do poľa s adresou zadať <http://www.uniba.sk/proxy.pac>



Potvrdiť a uložiť nastavenia tlačidlom OK.

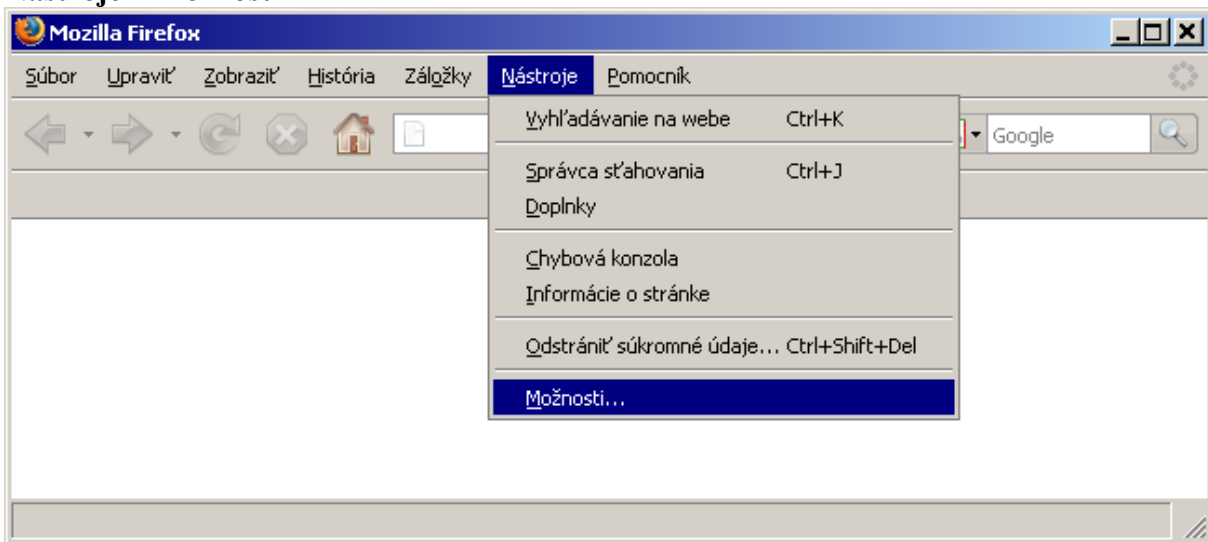
Nastavenie proxy servera - FireFox

Anglická verzia FireFox 1.5

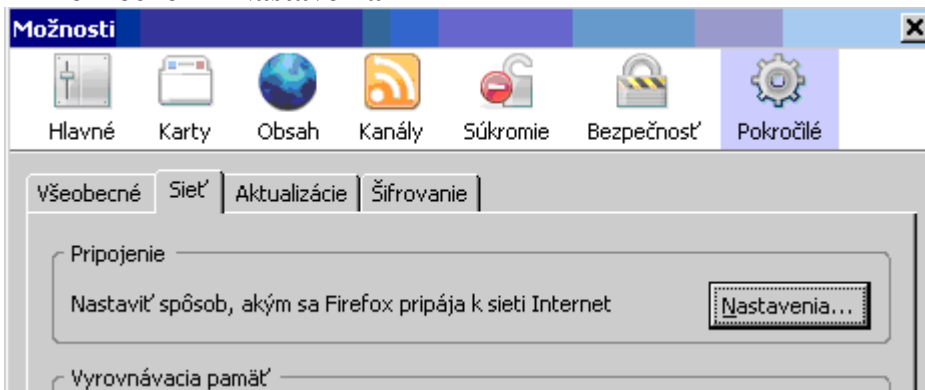
Tools => Options => General => Connection Settings => do položky "Automatic proxy configuration URL" zadať <http://www.uniba.sk/proxy.pac>

Ukážka nastavenia v slovenskej verzii FireFox 2.0

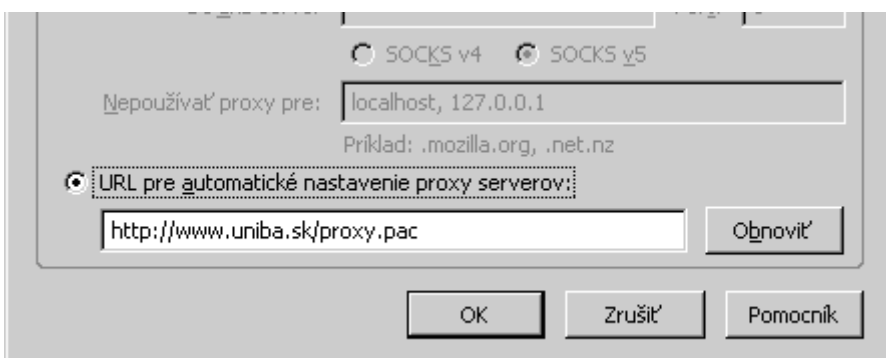
Nástroje – Možnosti



=> Pokročilé => Nastavenia



=> zaškrtnúť "URL pre automatické nastavenie proxy serverov" – zadať <http://www.uniba.sk/proxy.pac>



Potvrdiť a uložiť nastavenia tlačidlom OK.